



求夢示度母法儀軌



◎先祈求根本傳承加持：先觀空，次觀想根本傳承上師蓮生活佛住頂放光加持，持「根本傳承上師心咒」七遍，祈求修法圓滿。

◎再作四無量心觀。作驚醒手印（拍掌兩下，再交加彈指）。

- 一、清淨咒。
- 二、召請咒。
- 三、大禮拜。
- 四、大供養。
- 五、四皈依。
- 六、四無量心及懺悔。
- 七、披甲護身。
- 八、高王觀世音真經。（一遍）
- 九、往生咒。（七遍）
- 十、根本傳承上師心咒。


「喻。咕嚕。蓮生。悉地。吽。」（百〇八遍）

十一、結印及觀想。

結印：夢示度母手印。


兩食指張開，兩大拇指合併，中指豎立相觸，無名指和尾指內縛。


（置胸前）（圖右）


種子字：（「當」）


觀想：先觀空，唸觀空咒。

「喻。司巴瓦。速達。沙爾瓦。打爾嘛。司巴瓦。速朵杭。」（三遍）

（一）觀想藍色的虛空有一個 「邦」字，「邦」字變成白色的蓮花，蓮

花上面有一個月輪，月輪中間有一個 「當」字，放藍光。

（二）觀想月輪中 「當」字旋轉，化為「夢示度母」。夢示度母一頭二臂，身藍色。頭頂戴不空成就佛，右手持「與願印」，左手持藍色「烏巴拉花」。度母伸右足，半跏趺座。穿藍色的天衣，重寶莊嚴。

（三）行者觀想心際有一個 「當」字放藍色的光，迎請「夢示度母」降臨壇城上面（大曼達或須彌山上面也可以）。



（夢示度母手印）

(四) 觀想「夢示度母」的天心放出一道白光，直照自己天心；喉部放出一道紅光，直照自己喉部；心輪放出一道藍光，直照自己心輪。一道光射您供養的吉祥草或薰衣草。白、紅、藍三光融入自己身心。

十二、持「夢示度母」心咒。先作「持唵珠觀想」。

「唵。蘇巴達。惹。梭哈。」(千〇八十遍)

十三、做九節佛風，入三摩地。

十四、出定、誦讚。

「度母放光，祈夢得夢。冥冥告知，賜我吉祥。」

十五、加持其他心咒。

十六、唸佛。

「南摩三十六萬億，一十一萬，九千五百同名同號阿彌陀佛。」(三稱)

十七、迴向。

十八、百字明咒。(三遍)

十九、大禮拜。

二十、圓滿咒。

「唵。部林。」(三遍)

◎唵。嗎呢。唄咪。吽。

◎作遣散手印(拍掌兩下，再交加彈指)。

◎修法圓滿。如意吉祥。

【注意事項】

一、求夢示度母法是問您個人的事情。

二、清淨的內心，清淨的外衣，清淨您自己。

修夢示度母法，身體一定要洗乾淨，漱口沐浴，穿乾淨的衣服，。

三、求夢示度母法的供品，要有三白三甜和吉祥草(或薰衣草)。

三白：奶粉、起士、白色酥油。

三甜：白糖、紅糖、冰糖。

吉祥草：一次只要一枝。一壇法問一個問題。

四、要報夢必須要有吉祥草或薰衣草。

晚上睡覺的時候，將修法供養的吉祥草或薰衣草放在枕頭下，夢示度母就會來報夢。

